

Przedmiar robót

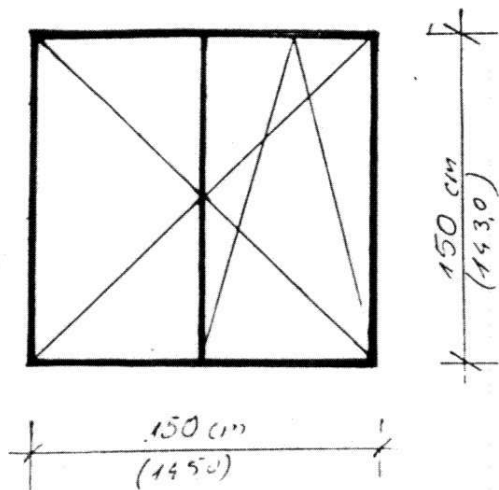
Podstawa nakładu, opis pozycji, wyliczenie ilości robót	Ilość	Krot.	Jedn.
1 BUDYNEK ŚWIETLICY WIEJSKIEJ - BRELIKÓW (+załącznik graf. nr 1)			
1.1 KNR 19/928/10 (1) Demontaż starych okien drewnianych i montaż nowych okien z PCV, okna rozwierane i uchylno-rozwierane, dwudzielne, do 2,5-m2, - (1,43 x 1,46) x 7 = (wym. w świetle ościeżnic)	14,61		m2
1.2 KNR 19/928/5 (1) Demontaż starych i montaż nowych okien j.w. lecz do 1,0-m2 - (0,60 x 1,43) + (1,25 x 0,60 x 3) =	3,11		m2
1.3 KNR 401/533/2 Wymiana podokienników z blachy powlekanej szer do 25 cm.	2,65		m2
1.4 KNR 202/129/2 Obsadzenie podokienników z tworzyw sztucznych o długości ponad 1-m	7,00		szt
2 - BRZEGI DOLNE (+załącznik nr 2)			
2.1 KNR 19/930/10 (1) Wymiana okien skrzynkowych na okna z PCV, do 2,5-m2, - (1,60x1,60+1,50x1,50)=	4,81		m2
2.2 KNR 19/931/8 (1) Wymiana stolarki drewnianej na drzwi z PCV dwuskrzydłowe z zaświeczeniem (1,35x 2,50) =	3,37		m2
2.3 KNR 401/354/11 Wykucie z muru, podokienników stalowych, drewnianych	3,30		m
2.4 KNR 202/129/2 Obsadzenie podokienników z tworzyw sztucznych o długości ponad 1-m	2,00		szt
2.5 KNR 401/533/2 Wymiana podokienników z blachy powlekanej szerokości 25 cm .	0,80		m2
3 - DŹWINIACZ DOLNY (+załącznik nr 3)			
3.1 KNR 19/928/11 (1) Demontaż starych i montaż nowych okien z PCV, okna rozwierane i uchylno-rozwierane, dwudzielne, ponad 2,5-m2, - (1,65 x 1,65) x 6 + (2,15 x 1,30) =	19,13		m2
3.2 KNR 19/928/6 (1) Demontaż j.w. i montaż okien z PCV, okna rozwierane i uchylno-rozwierane, jednodzielne, do 1,5-m2, osadzanie na kotwach (1,00 x 1,20) =	1,20		m2
3.3 KNR 401/533/2 Wymiana podokienników z blachy powlekanej	3,80		m2
3.4 KNR 202/129/2 Obsadzenie podokienników z tworzyw sztucznych o długości ponad 1-m	8		szt
4 - JAŁOWE (+załącznik nr 4)			
4.1 KNR 19/929/6 (1) Wymiana okien zespolonych na okna z PCV, do 1,5-m2,- (0,9 x 1,5 x 3 + 0,90x 1,20 x 2) =	6,21		m2
4.2 KNR 19/929/10 (1) Wymiana okien zespolonych na okna z PCV, okna , do 2,5-m2, - (1,5x1,5) x 3 =	6,75		m2
4.3 KNR 19/931/6 (1) Wymiana stolarki drewnianej na drzwi z PCV , jednoskrzydłowe,z szybą 1-komorową(1,00x 2,10)	2,10		m2
4.4 KNR 202/129/2 Obsadzenie podokienników z tworzyw sztucznych o długości ponad 1-m	8,80		szt
5 - JURECZKOWA (+załącznik nr 5)			
5.1 KNR 19/931/6 (1) Wymiana stolarki drewnianej na drzwi jednoskrzydłowe pełne antywłamaniowe 1,00 x 2,00 =	2,00		m2
5.2 KNR 202/1016/4 (1) Ościeżnice drzwiowe stalowe 2-krotnie malowane na budowie 80/200	1		szt
5.3 KNR 202/1017/1 Skrzydła drzwiowe płytowe wewnętrzne, wewnątrzlokalowe, fabrycznie wykończone, 1-dzielne pełne, do 1.6-m2	1,6		m2
6 - KROŚCIENKO (+załącznik nr 6)			
6.1 KNR 19/928/11 (1) Demontaż starych i montaż nowych okien z PCV, okna rozwierane i uchylno-rozwierane, dwudzielne, ponad 2,5-m2, (1,30 x 2,00) x 6 + (2,00 x 1,68) = (wym. w świetle ościeżnicy)	18,96		m2
6.2 KNR 19/928/3 (1) Demontaż j.w. i montaż okien PCV, okna uchylne jednodzielne, do 1,0-m2,(0,755x 0,75 x 4) =	2,26		m2
6.3 KNR 19/929/12 (2) Wymiana drzwi zewnętrznych na drzwi z PCV, osadzanie na dyblach 0,90 x 2,00 (w świetle ościeżnicy)	1,80		m2
7 - USTIANOWA DOLNA (+załącznik nr 7)			
7.1 KNR 19/928/8 (1) Demontaż starych okien drewnianych i montaż nowych okien z PCV, okna rozwierane i uchylno-rozwierane, do 1,5-m2,(0,75x1,89)x12=	17,01		m2
7.2 KNR 19/928/5 (1) Demontaż i montaż okien j.w. lecz do 1,0-m2, (0,60 x 0,75) x 5 =	2,25		m2
7.3 KNR 19/931/8 (1) Wymiana stolarki drewnianej na drzwi z PCV dwuskrzydłowe,z szybą 1-komorową 1,30 x 2,10	2,73		m2
7.4 KNR 202/129/1 Obsadzenie prefabrykowanych podokienników z tworzyw sztucznych o długości do 1-m	6		szt
8 - WOJTKÓWKA / CHWANIÓW (+załącznik nr 8)			
8.1 KNR 19/929/11 (1) Wymiana okien drewnianych na okna z PCV, okna rozwierane i uchylno-rozwierane, ponad 2,5-m2,- (2,07x1,43)x 4	11,84		m2

Podstawa nakładu, opis pozycji, wyliczenie ilości robót	Ilość	Krot.	Jedn.
8.2 KNR 19/929/10 (1) Wymiana okien j.w. lecz do 2,5-m2 - (1,50x 1,43) x 3 =	6,44		m2
8.3 KNR 19/929/6 (1) Wymiana okien j.w. lecz do 1,5-m2, (1,40 x 0,90) X 2 =	2,52		m2
8.4 KNR 401/533/2 Wymiana podokienników z blachy powlekanej szerokości 25 cm.	3,90		m2
8.5 KNR 202/129/2 Obsadzenie wewnętrznych podokienników z PCV o długości ponad 1-m	9		szt

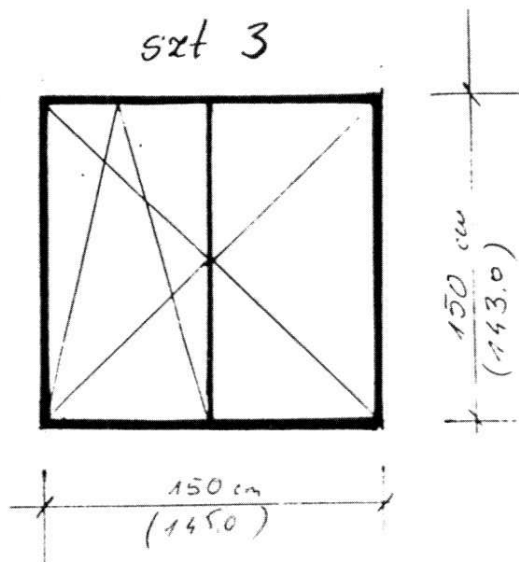
S'NIETLICA WIEJSKA BRELIKÓW

ZESTAWIENIE OKIEN PCV - PROFIL → 5-ciekomowy

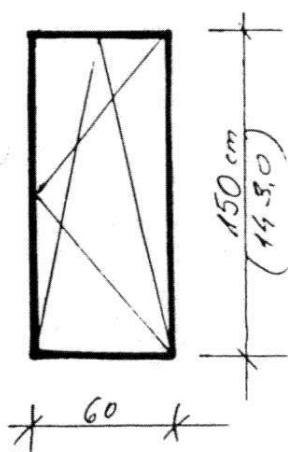
szk 4



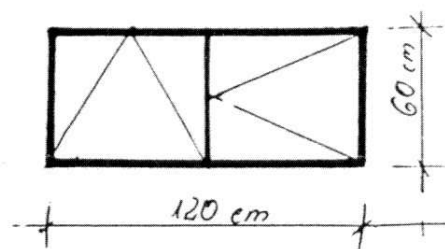
szk 3



szk 1



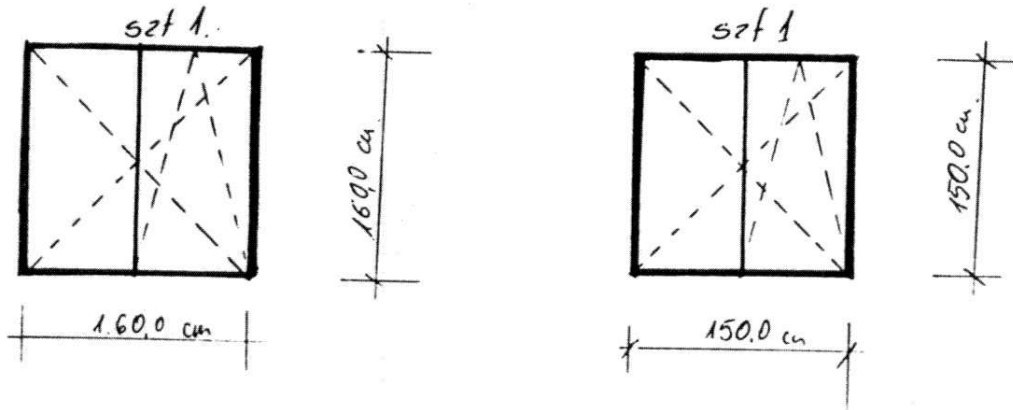
szk 3



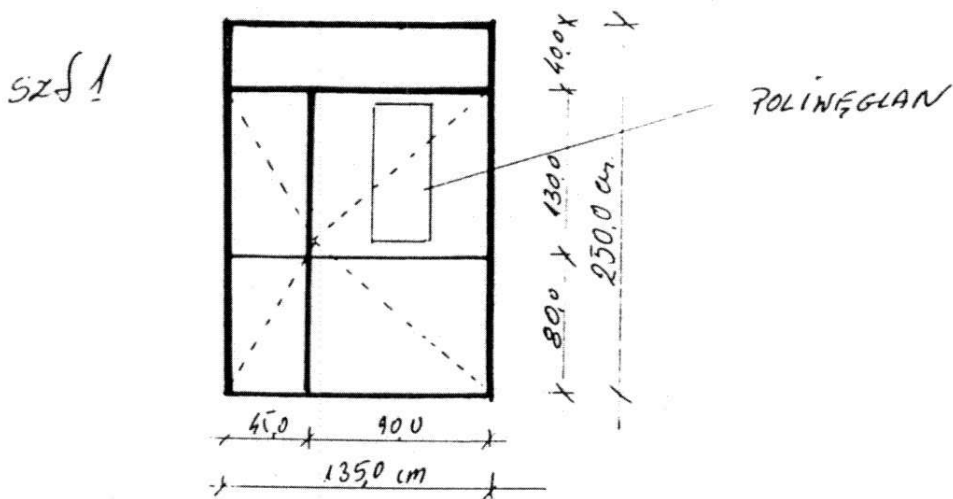
- ii - Podokienniki z blachy
pohlekane] szerokości do 15 cm - m² 2,65
- iii - Parapety wewnętrzne z tworzywa szt. - szk 7

ŚWIETLICA - BRZEGI DOLNE

I WYMIANA OKIEN NA OKNA Z PCV (HG ZESTAWIENIA)



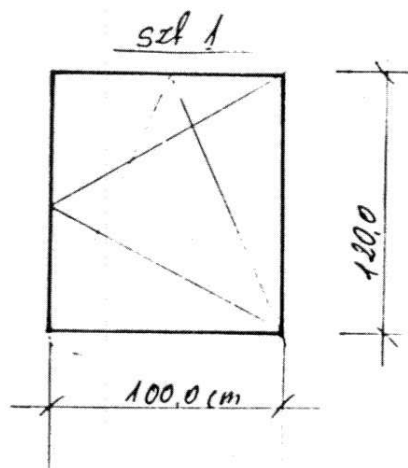
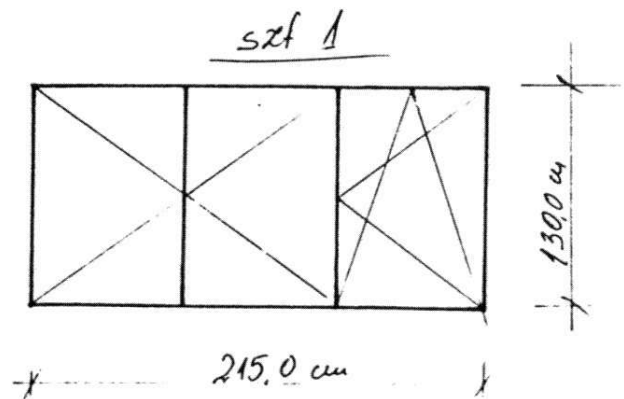
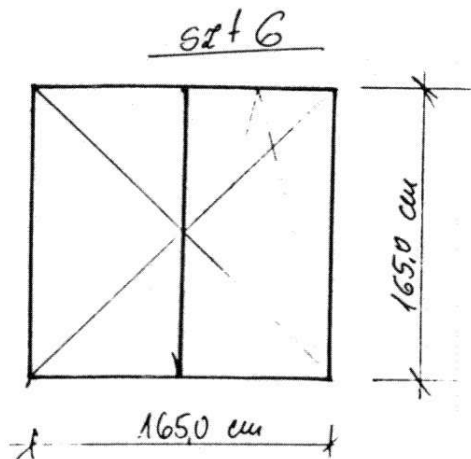
II WYMIANA DRZWI ZEWNĘTRZNYCH z NASWIETLEM NA PCV



III PODOKIENNIKI z BLACHY POKLEKANEJ SZEROKOŚCI 25cm.

- m² 0,80

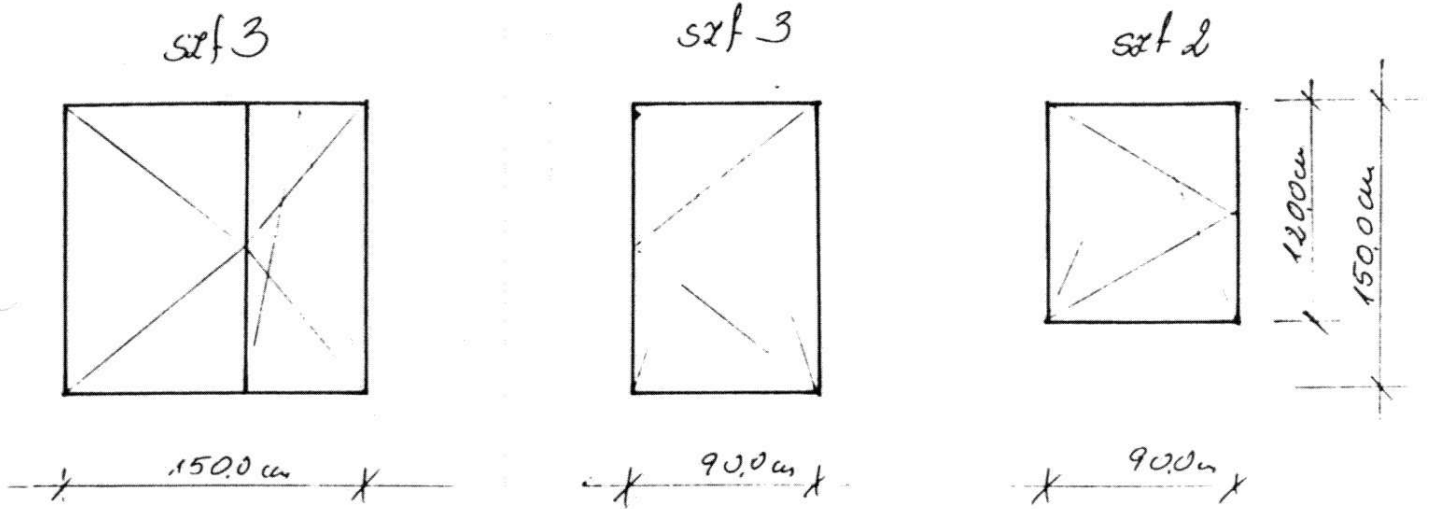
Parapety wewnętrzne z tworzywa sztucznego - szt 2. -

ŚWIETLICA - DZWINIACZ DOLNYI WYMIANA OKIEN
(ZESTAWIENIE)

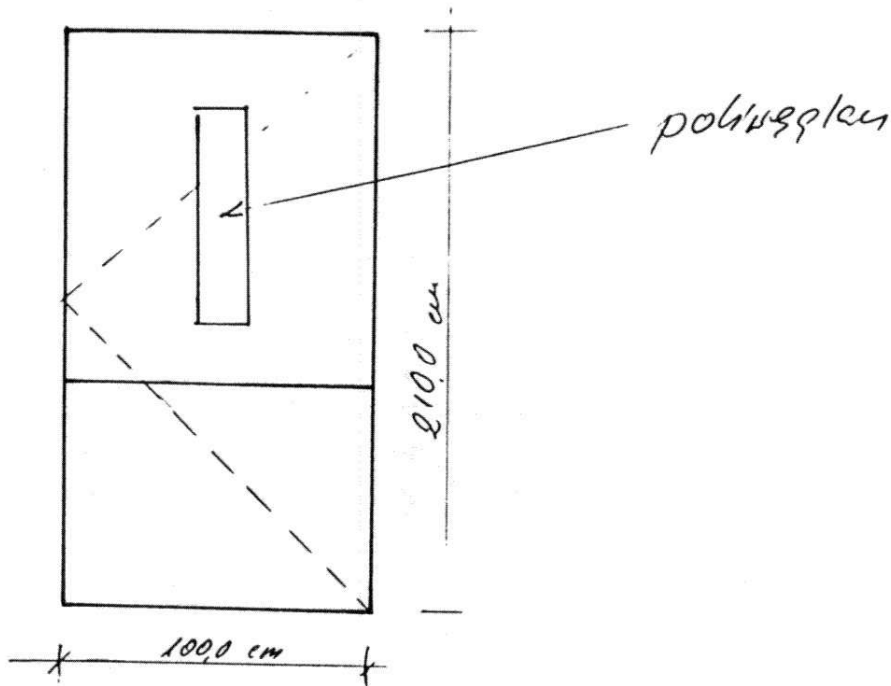
- II - Podokienniki z białej powłokowej - szer ~ 10 cm
 - Przepęty wewnętrzne z PCV - szer ~ 12-15 cm.

Świeclice - Łazienki

I - zestawienie okien PCV

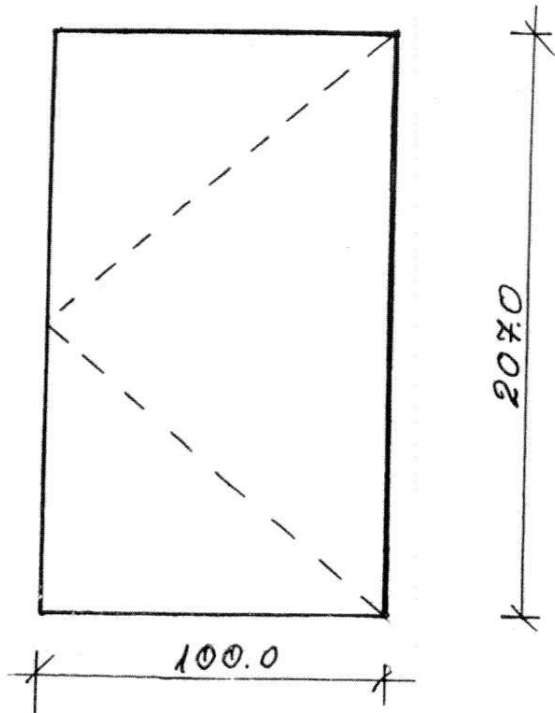


II - drzwi zewnętrzne (dobreplone)



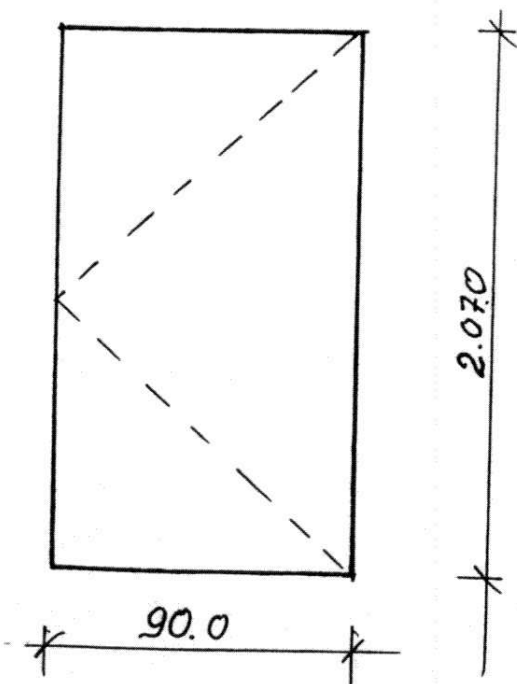
III - podokienniki zewnętrzne z bl. porcelanowy szer. 20 cm. - 3,80 m
 - parapety zewnętrzne z PCV szf 0 szer. 25 cm.

ŚWIETLICA WIĘJSKA - JURECZKOWA



Drzwi zewnętrzne
antywłamaniowe

szt 1

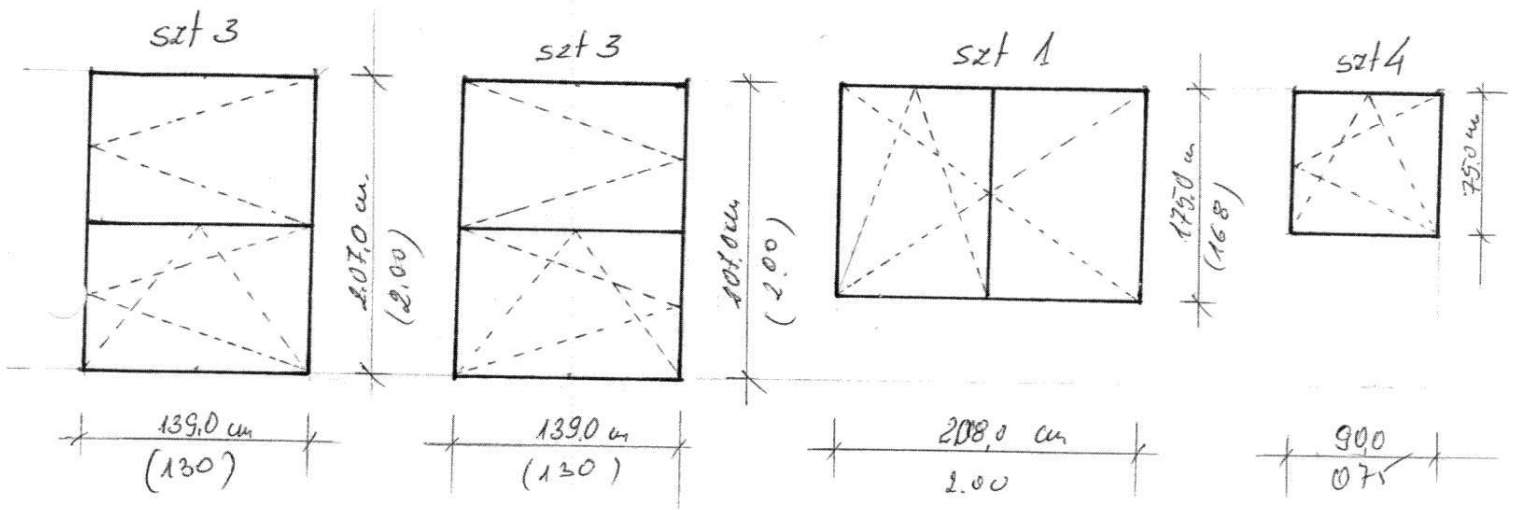


Drzwi wewnętrzne
płytkowe pełne

szt 1

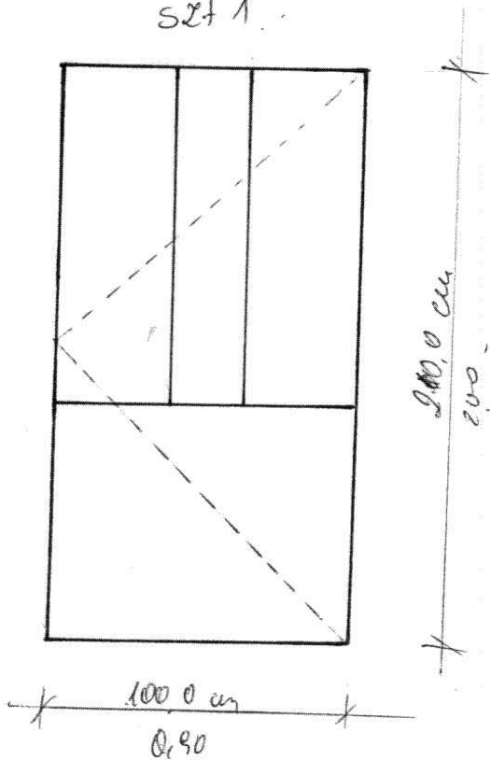
Siatkowiec - Paros'owka

I - zestawienie okien PCV



II - drzwi zewnętrzne PCV
(zestawienie - drzwi)

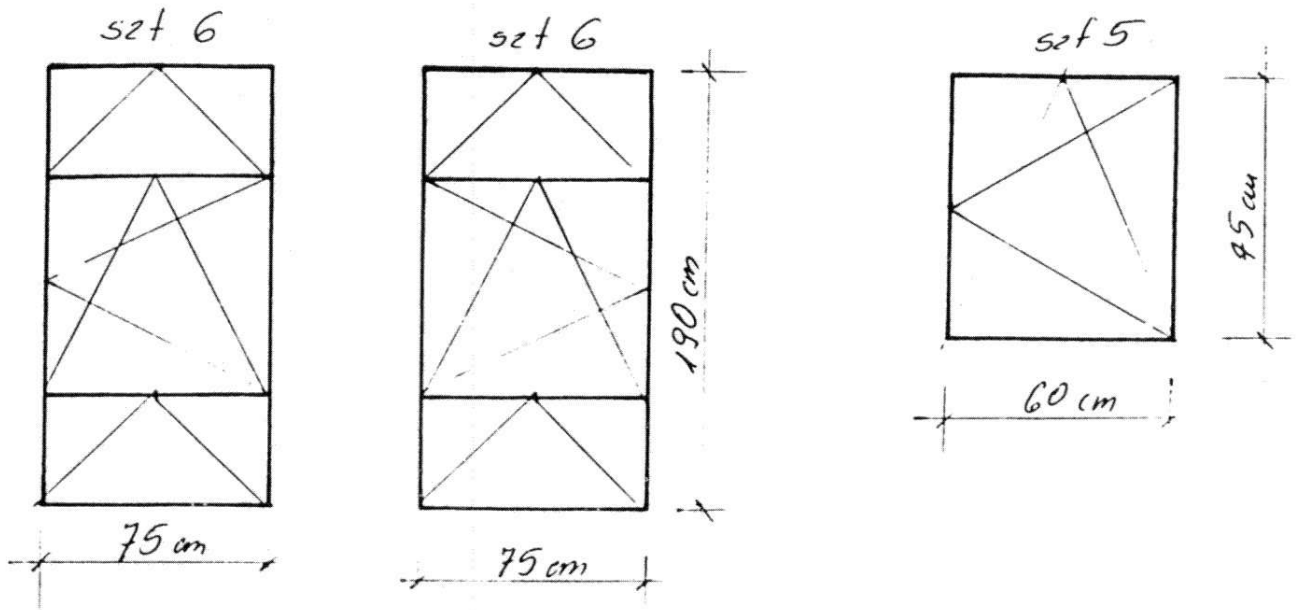
szt 1.



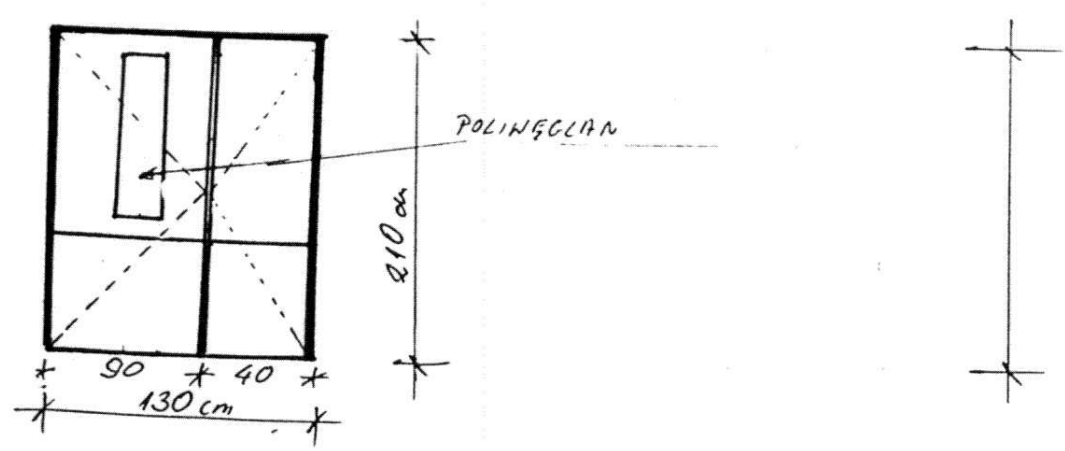
Langemik A.7

SIMETLICH - USIYANOHA DOZNA

I WYMIANA OKIEN NARCV o profilu cowaajmmej. 5-cytkomorowym
WG ZESTAWIENIA (biaie)



II WYMIANA DRZWI ZEWNĘTRZNYCH PUV

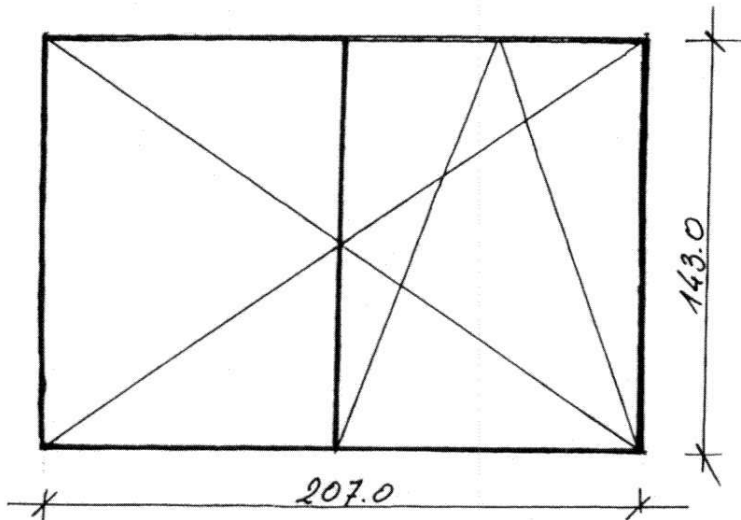


III Podokienniki wewnętrzne z tworzyw sztucznych szk - 6, -

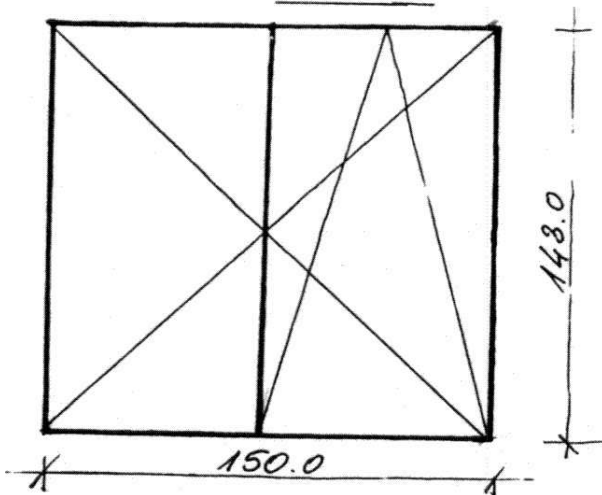
Spółecstwo Wojtkówkę

Świetlca wjeńka - Chwamids
- wymienc okien

I okna PCV - profil 5-cio komowcy
szt 4.



Szt 3



Szt 2.

